

Heimzugänge für Studierende

1. Voraussetzungen für die Heimnutzung von beck-online.DIE DATENBANK

Für die Einrichtung der Heimnutzung von beck-online sind folgende Dinge erforderlich:

- Smartphone mit einer [Authentifizierungs-App](#)
- E-Mail-Adresse Ihrer Hochschule, auf die Sie zugreifen können

Bevor Sie mit der Einrichtung beginnen, stellen Sie bitte sicher, dass Sie über die entsprechenden Voraussetzungen verfügen, idealerweise haben Sie die Authentifizierungs-App bereits auf Ihrem Smartphone installiert.

2. Kostenlos registrieren

Rufen Sie mit einem entsprechenden Endgerät, das sich im Netzwerk Ihrer Hochschule befindet <https://beck-online.beck.de> auf. Klicken Sie zunächst rechts oben unter „Login / Logout“ auf den „Kostenlos registrieren“-Button.

3. Eingabe Ihrer Daten

Sie werden nun aufgefordert, Ihre Daten einzugeben.

Bitte beachten Sie, dass Sie hier eine **gültige E-Mail-Adresse Ihrer Hochschule** eingeben, auf die Sie Zugriff haben.

Für die Heimnutzung von beck-online ist es zwingend erforderlich, dass Sie den Haken bei „Ja, ich möchte beck-online.DIE DATENBANK auch von zu Hause nutzen und gleich die 2-Faktor-Authentifizierung aktivieren“ setzen.

Nachdem Sie auf „Kostenlos registrieren“ geklickt haben, werden Sie zur Einrichtung der 2-Faktor-Authentifizierung weitergeleitet. Parallel dazu erhalten Sie bereits jetzt eine Bestätigungs-E-Mail zur Einrichtung ihres Benutzerkontos (dazu mehr unter 8.).

Detailsuche

beck-online **Unser beck-online**

Inhaltsübersicht

- › Module nach Rechtsgebieten
- › Bücher
- › Zeitschriften
- › Rechtsprechung
- › Normen
- › Formulare
- › Arbeitshilfen/eLearning
- › Gesamtüberblick

Die wichtigsten Fachmodule

- › Arbeitsrecht OPTIMUM
- › Arbeitsrecht PLUS
- › Arbeitsrecht PREMIUM
- › Gewerblicher Rechtsschutz PLUS
- › Handels- und Gesellschaftsrecht OPTIMUM

Meldungen

Neues Fachmodul: Datenschutz- und Informationsfreiheitsrecht PREMIUM

Die größtenteils im Mai 2018 in Kraft tretende Datenschutz-Grundverordnung (DS-GVO) und das neue BDSG werfen eine Vielzahl von Auslegungsfragen auf; das Datenschutzrecht ist komplizierter denn je. Es wird Jahre dauern, bis die offenen Fragen durch die Rechtsprechung und Literatur geklärt sind. Das **PREMIUM-Fachmodul** zum Datenschutz- und Informationsfreiheitsrecht begleitet diese Entwicklungen stets aktuell und zuverlässig.

Bis zum 31. Januar 2018 gilt ein Einführungspreis, da einige Kommentare und Handbücher - zumeist als Neuauflage - zur Zeit noch in Vorbereitung sind. Die besonders wichtigen Kommentare zur DS-GVO von *Ehmann/Selmayr*, *Kühling/Buchner* und *Gola* können schon jetzt als PREMIUM-Inhalte genutzt werden.

[mehr](#)

Login / Logout

Test-Hochschule

Benutzername:

Passwort:

Groß-Kleinschreibung beachten

Portale

- › Steuern und Bilanzen
- › beck-personal-portal
- › NomosOnline
- › Vahlen eLibrary

Unsere neuen Werke

05.07.2017

Verlag C.H. Beck oHG (DE) https://beck-online.be Suchen

digitalen Akte der Beck-online hinzu und erhalten Sie **Permalinks** für die eindeutige Zitierung der jeweiligen Fassung.

gewinnen Sie Überblick über die Dokumente, die Sie für ein bestimmtes Mandat bei der Recherche aufgerufen oder gekauft haben.

Sie die sogenannte 2-Faktor-Authentifizierung für Ihren persönlichen Zugang aktivieren. Was das ist und wie das funktioniert, erfahren Sie weiter unten.

Anrede Herr Frau

Titel / Akademischer Grad

Vorname *

Nachname *

E-Mail-Adresse *

Benutzername *

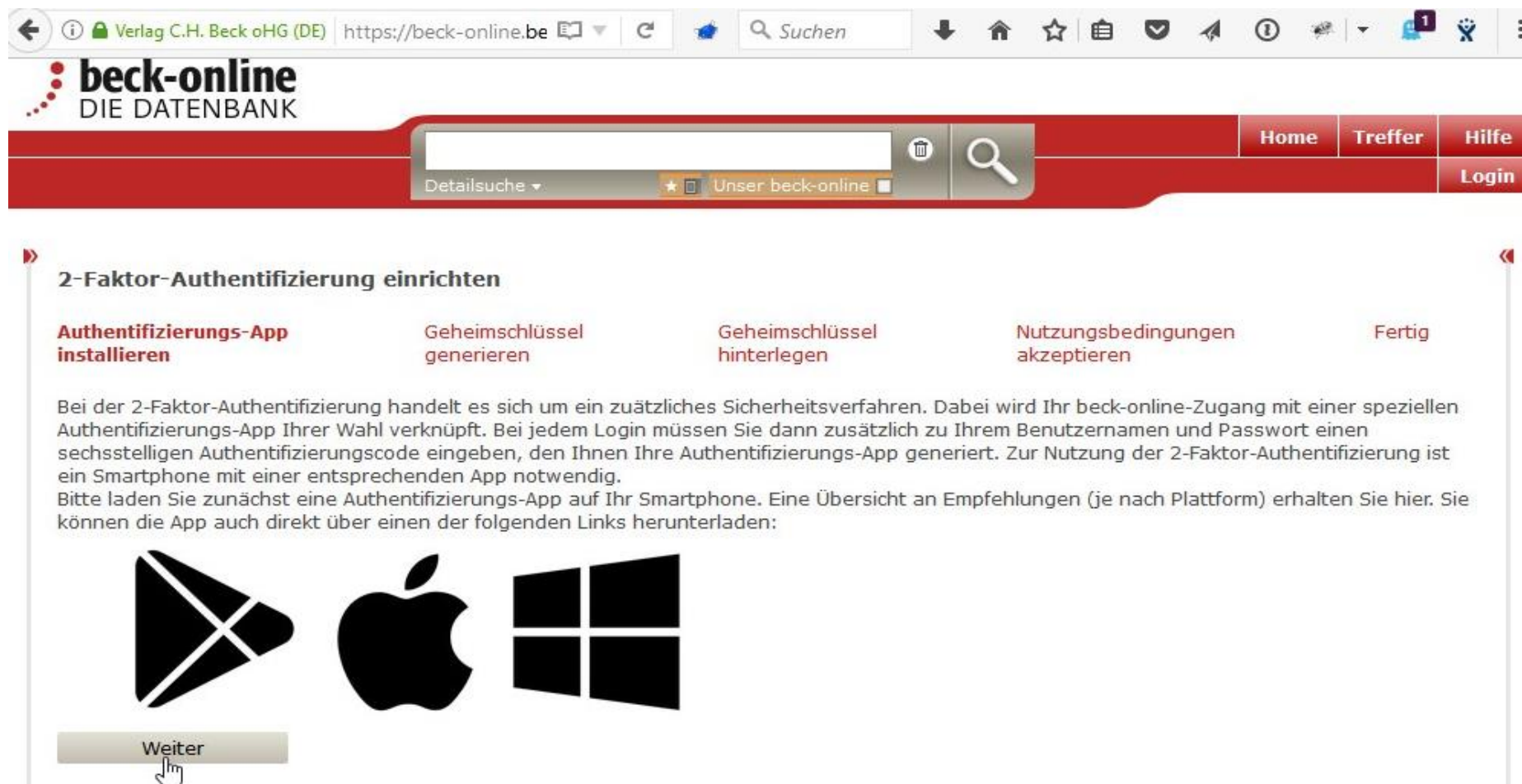
2-Faktor-Authentifizierung Ja, ich möchte beck-online.DIE DATENBANK zu Studienzwecken auch von zu Hause nutzen und gleich die 2-Faktor-Authentifizierung aktivieren.

Die mit einem * versehenen Felder sind Pflichtangaben.

Preise/Anmelden | Einstellungen | Service | Schriftgrad: - A + | Feedback senden Impressum

4. Installation der Authentifizierungs-App

Sofern Sie nicht bereits unter Schritt 1 die Authentifizierungs-App installiert haben, müssen Sie dies spätestens jetzt nachholen. An dieser Stelle werden Ihnen Links zu den Apps der verschiedenen Plattformen angeboten. Klicken Sie auf „Weiter“, um zum nächsten Schritt zu gelangen.






The screenshot shows the Beck-Online website interface. At the top, there is a navigation bar with the logo "beck-online DIE DATENBANK" and a search bar. Below the navigation bar, there is a red header with buttons for "Home", "Treffer", "Hilfe", and "Login". The main content area is titled "2-Faktor-Authentifizierung einrichten" and contains a progress bar with five steps: "Authentifizierungs-App installieren", "Geheim Schlüssel generieren", "Geheim Schlüssel hinterlegen", "Nutzungsbedingungen akzeptieren", and "Fertig". Below the progress bar, there is a paragraph of text explaining the 2-factor authentication process and providing instructions on how to download the app. At the bottom, there are three icons representing different operating systems: Android, Apple, and Windows. A button labeled "Weiter" is visible at the bottom left, with a mouse cursor pointing to it.

2-Faktor-Authentifizierung einrichten

Authentifizierungs-App installieren Geheim Schlüssel generieren Geheim Schlüssel hinterlegen Nutzungsbedingungen akzeptieren Fertig

Bei der 2-Faktor-Authentifizierung handelt es sich um ein zusätzliches Sicherheitsverfahren. Dabei wird Ihr beck-online-Zugang mit einer speziellen Authentifizierungs-App Ihrer Wahl verknüpft. Bei jedem Login müssen Sie dann zusätzlich zu Ihrem Benutzernamen und Passwort einen sechsstelligen Authentifizierungscode eingeben, den Ihnen Ihre Authentifizierungs-App generiert. Zur Nutzung der 2-Faktor-Authentifizierung ist ein Smartphone mit einer entsprechenden App notwendig. Bitte laden Sie zunächst eine Authentifizierungs-App auf Ihr Smartphone. Eine Übersicht an Empfehlungen (je nach Plattform) erhalten Sie hier. Sie können die App auch direkt über einen der folgenden Links herunterladen:


Weiter

5. Verbindung Ihrer Authentifizierungs-App mit beck-online.DIE DATENBANK

Öffnen Sie die Authentifizierungs-App auf Ihrem Smartphone und tragen Sie entweder manuell den Kontonamen und den angezeigten Geheimschlüssel ein oder scannen Sie den Barcode mit der Kamera Ihres Smartphones. Danach generiert Ihnen Ihre Authentifizierungs-App einen zeitlich begrenzt gültigen sechsstelligen Sicherheitscode. Geben Sie einen gültigen Sicherheitscode in das dafür vorgesehene Feld ein und klicken Sie auf weiter. Sollte der Sicherheitscode zwischenzeitlich ablaufen, verwenden Sie den nächsten Sicherheitscode, den Ihnen Ihre Authentifizierungs-App generiert.

2-Faktor-Authentifizierung einrichten

Authentifizierungs-App installieren **Geheimschlüssel generieren** Geheimschlüssel hinterlegen Nutzungsbedingungen akzeptieren Fertig



Geheimschlüssel: KN3E6NLGGJ2DO42ZPJSVQ43GKU

Zur Bestätigung der Verknüpfung geben Sie nun den in der App generierten Sicherheitscode hier ein:

Weiter

6. Deaktivierungscode hinterlegen

Sie haben Ihre Authentifizierungs-App erfolgreich mit ihrem persönlichen beck-online-Zugang verknüpft. Jedes Mal, wenn Sie sich nun außerhalb Ihrer Hochschule bei beck-online einloggen, werden Sie nach der Eingabe Ihres Benutzernamens und Passwort zusätzlich um die Angabe eines sechsstelligen Sicherheitscodes gebeten, den Ihnen Ihre Authentifizierungs-App generiert. Sollten Sie zu irgendeinem Zeitpunkt die 2-Faktor-Authentifizierung für Ihren persönlichen beck-online-Zugang deaktivieren wollen, benötigen Sie dafür einen Deaktivierungscode, der Ihnen jetzt angezeigt wird.

Bitte hinterlegen Sie diesen Deaktivierungscode an einem sicheren für Sie zugänglichen Ort! Ohne diesen Deaktivierungscode ist eine Deaktivierung der 2-Faktor-Authentifizierung nicht möglich.

beck-online DIE DATENBANK

beck-online PersonalPortal Steuern & Bilanzen beck-shop beck-akademie beck-stellenmarkt beck-aktuell

Home Treffer Hilfe Login

2-Faktor-Authentifizierung einrichten

Authentifizierungs-App installieren Geheimschlüssel generieren **Geheimschlüssel hinterlegen** Nutzungsbedingungen akzeptieren Fertig

Sie haben die 2-Faktor-Authentifizierung erfolgreich eingerichtet.
Für den Fall, dass Sie ihr Smartphone verlieren oder keinen Zugriff auf die Authentifizierungs-App haben, notieren Sie sich bitte den folgenden Geheimschlüssel und bewahren ihn an einem sicheren Ort auf.
Sie benötigen diesen Geheimschlüssel, um die 2-Faktor-Authentifizierung wieder zu deaktivieren. Bei Verlust des entsprechenden Geheimschlüssels sowie Verlust des Zugriffs auf Ihre Authentifizierungs-App ist ein Zugriff auf ihr persönliches Nutzerkonto innerhalb von beck-online nicht mehr möglich.

KN3E6NLGGJ2DO42ZPJSVQ43GKU

Weiter

7. Nutzungsbedingungen akzeptieren

Im letzten Schritt müssen Sie die Nutzungsbedingungen für die Heimnutzung akzeptieren. Hier werden Sie insbesondere noch einmal darüber informiert, dass Ihr persönlicher **beck-online-Zugang ausschließlich zu Studienzwecken** genutzt werden darf.

Heimnutzung Bedingungen

Verlag C.H. Beck oHG (DE) https://beck-online.beck.c

beck-online PersonalPortal Steuern & Bilanzen beck-shop beck-akademie beck-stellenmarkt beck-aktuell

beck-online
DIE DATENBANK

Home Treffer Hilfe Login

2-Faktor-Authentifizierung einrichten

Authentifizierungs-App installieren Geheimschlüssel generieren Geheimschlüssel hinterlegen **Nutzungsbedingungen akzeptieren** Fertig

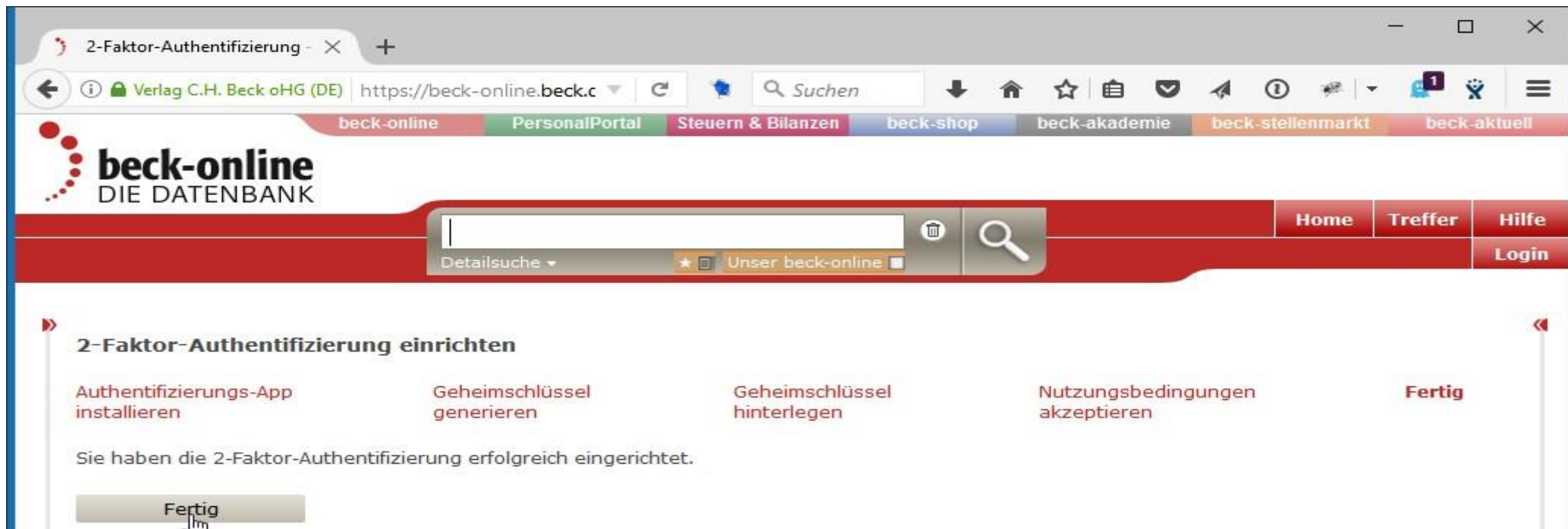
Hinweis!
Die Möglichkeit der Heimnutzung von beck-online.DIE DATENBANK ist ein exklusives Recht für Studierende zu Studienzwecken. Eine andere Nutzung des Zugangs als zu Studienzwecken oder die Weitergabe des Zugangs an andere Personen ist ausdrücklich untersagt und wird vom Verlag C.H.BECK mit rechtlichen Schritten verfolgt.

Ich habe den Hinweis sowie die einschlägigen [Datenschutzerklärung](#) und [AGB](#) gelesen. Ich bin mir über die rechtlichen Konsequenzen bewusst, die mir aus der vertragswidrigen Nutzung des Zugangs oder der Weitergabe meiner Zugangsdaten drohen können.

Weiter

8. E-Mail-Adresse bestätigen und Passwort setzen

An dieser Stelle haben Sie die 2-Faktor-Authentifizierung erfolgreich eingerichtet.



The screenshot shows a web browser window with the URL <https://beck-online.beck.c>. The page title is "2-Faktor-Authentifizierung". The browser's address bar shows "Verlag C.H. Beck oHG (DE)". The page features a navigation menu with links for "beck-online", "PersonalPortal", "Steuern & Bilanzen", "beck-shop", "beck-akademie", "beck-stellenmarkt", and "beck-aktuell". The main content area is titled "2-Faktor-Authentifizierung einrichten" and displays a progress bar with five steps: "Authentifizierungs-App installieren", "Geheimschlüssel generieren", "Geheimschlüssel hinterlegen", "Nutzungsbedingungen akzeptieren", and "Fertig". The "Fertig" step is highlighted in red, indicating completion. Below the progress bar, a message states: "Sie haben die 2-Faktor-Authentifizierung erfolgreich eingerichtet." A "Fertig" button is visible at the bottom left of the progress bar.

Zusätzlich haben Sie eine E-Mail von noreply@beck.de an die von Ihnen hinterlegte E-Mail-Adresse bekommen. Darin finden Sie einen Link, den Sie klicken müssen oder in den Browser kopieren können.

Bitte beachten Sie, dass der Link in der E-Mail nach 24 Stunden seine Gültigkeit verliert.

Beck Benutzerverwaltung

VERLAG C.H.BECK
MÜNCHEN
Wilhelmstraße 9
80801 München

München, den 29.06.2017

Sehr geehrte Frau Mustermann,

anbei erhalten Sie Ihren Bestätigungslink für beck-online.DIE DATENBANK.

Ihr Benutzername lautet: Melanie.Mustermann

Mit nachfolgendem Link können Sie sich ein Passwort einrichten. Bitte geben Sie dazu auch Ihren Benutzernamen ein. Der Link hat eine Gültigkeit bis 30.06.2017 15:06 Uhr!

<http://beck-online.beck.de/default.aspx?sec=ICAgIGJIY2swODE1MDgxNTA4MTUwODE10w0sDd%2b0d8WJFjzrD%2bMOCLB%2fJldUnFGKCIL%2fljK5%2fzIXGNbZbzOu5HT45iRlviUagyPgwvAHEKn7wxFWGvg4dUqgzYxupeWwwuHjtOJMxsDDaxNqLzstp84eypWZCIJRa3BGbrZC2fj%2b%2btQ%3d%3d>

Ihr Zugang ist anschließend sofort aktiviert. Sie können beck-online.DIE DATENBANK ab diesem Zeitpunkt auch von Zuhause aus vollständig nutzen. Beachten Sie bitte, dass Sie dazu auch die 2-Faktor-Authentifizierung aktiviert haben müssen. Sodann melden Sie sich in beck-online.DIE DATENBANK im Login-Feld oben rechts mit Ihrem o.g. Benutzernamen und dem von Ihnen im nächsten Schritt gesetzten Passwort an. Bei aktivierter 2-Faktor-Authentifizierung werden Sie danach zur Eingabe Ihres Sicherheitscode weitergeleitet, den Ihnen Ihre Authentifizierungs-App generiert.

Bei Fragen wenden Sie sich bitte zunächst an den technischen Ansprechpartner Ihrer Hochschule. Darüber hinaus steht Ihnen unser technischer Kundenservice montags bis freitags von 8:00 bis 20:00 Uhr zur Verfügung:

Fragen zur Technik (bis 20 Uhr): Tel. +49 (89) 38189-421 E-Mail: hotline@beck.de

Mit freundlichen Grüßen
Ihr beck-online-Team

Über den Link gelangen Sie zu einer Seite, auf der Sie Ihr persönliches Passwort setzen können:

Account aktivieren für Benutzer

Verlag C.H. Beck oHG (DE) https://beck-online.beck.c

beck-online PersonalPortal Steuern & Bilanzen beck-shop beck-akademie beck-stellenmarkt beck-aktuell

beck-online
DIE DATENBANK

Home Treffer Hilfe Login

Detailsuche Unser beck-online

Account aktivieren für Benutzername: 'Maxi.Musterstudentin'

Das neue Passwort muss folgende Eigenschaften aufweisen:

- Das Passwort besitzt mindestens 8 Zeichen
- Mindestens ein Kleinbuchstabe wird benutzt (z.B. 'a')
- Mindestens ein Großbuchstabe wird benutzt (z.B. 'C')
- Mindestens eine Ziffer wird benutzt (z.B. '5')
- Dasselbe Passwort darf nicht wiederverwendet werden

Empfohlen wird außerdem:

- Es sollte in keinem Wörterbuch oder Lexikon auffindbar sein
- Es sollten keine Vor- oder Nachnamen oder Geburtsdaten verwendet werden

Zur Aktivierung Ihres Accounts, bitten wir Sie ein Passwort einzugeben.

Passwort:

Passwort bestätigen:

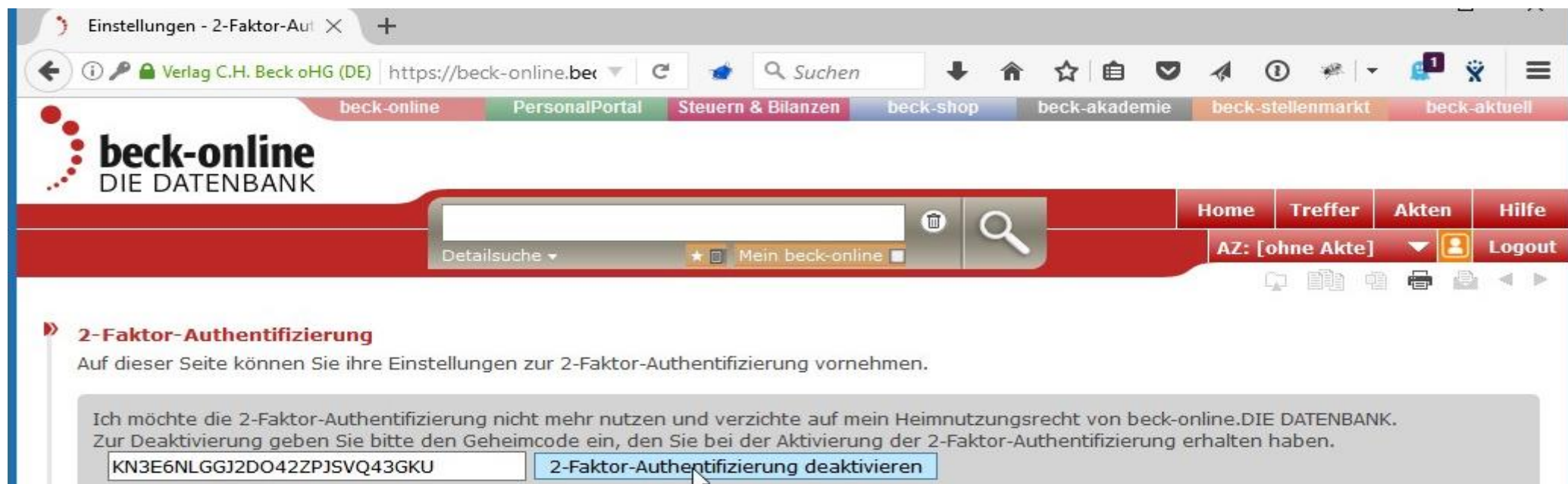
Preise/Anmelden | Einstellungen | Service | Schriftgrad: - A + | Feedback senden Impressum

9. Fertig

Nach Klick auf „Aktivieren“ ist Ihr persönlicher Heimzugang von beck-online.DIE DATENBANK eingerichtet und Sie können sich in Verbindung mit der 2-Faktor-Authentifizierung auch von zu Hause bei beck-online anmelden.

10. 2-Faktor-Authentifizierung deaktivieren

Um die 2-Faktor-Authentifizierung zu deaktivieren, melden Sie sich in beck-online.DIE DATENBANK an und wechseln Sie in die Einstellungen > 2-Faktor-Authentifizierung. Geben Sie den Deaktivierungscode aus Schritt 6 ein und klicken Sie auf „2-Faktor-Authentifizierung“ deaktivieren.



The screenshot shows a web browser window with the URL <https://beck-online.beck.de>. The page title is "Einstellungen - 2-Faktor-Auth". The navigation bar includes "beck-online", "PersonalPortal", "Steuern & Bilanzen", "beck-shop", "beck-akademie", "beck-stellenmarkt", and "beck-aktuell". The main header features the "beck-online DIE DATENBANK" logo and a search bar. Below the header, there are navigation links for "Home", "Treffer", "Akten", and "Hilfe", along with "AZ: [ohne Akte]" and "Logout". The main content area is titled "2-Faktor-Authentifizierung" and contains the text: "Auf dieser Seite können Sie ihre Einstellungen zur 2-Faktor-Authentifizierung vornehmen." Below this, a grey box contains the text: "Ich möchte die 2-Faktor-Authentifizierung nicht mehr nutzen und verzichte auf mein Heimnutzungsrecht von beck-online.DIE DATENBANK. Zur Deaktivierung geben Sie bitte den Geheimcode ein, den Sie bei der Aktivierung der 2-Faktor-Authentifizierung erhalten haben." A text input field contains the code "KN3E6NLGGJ2DO42ZPJSVQ43GKU", and a button labeled "2-Faktor-Authentifizierung deaktivieren" is highlighted.