

# Kurzbedienungsanleitung für Endgeräte mit Display

**Rückfrage bei einer anderen Nebenstelle :** Amts- oder Hausgespräch  Displayanzeige "RUECKFRAGE?" bestätigen Hausnebenstelle oder Amtsteilnehmer anwählen Rückfragegespräch führen Displayanzeige "BEENDEN UND ZURUECK?" bestätigen und wieder mit dem 1.Partner sprechen

**Gespräch an eine andere Nebenstelle weiterleiten :** Amts- oder Hausgespräch  Displayanzeige "RUECKFRAGE?" bestätigen Hausnebenstelle anwählen Übergabe ankündigen Hörer auflegen

**Konferenz mit dem 1. und 2. Gesprächspartner :** Amts- oder Hausgespräch bis zur Displayanzeige "KONFERENZ EINLEITEN?" blättern und bestätigen. Hausnebenstelle oder Amtsteilnehmer anwählen Konferenz ankündigen  Displayanzeige "KONFERENZ?" bestätigen

**Bei besetzter oder freier interner Nebenstelle um Rückruf bitten :** Nebenstelle ist besetzt oder frei  Displayanzeige "RUECKRUF?" bestätigen Beim gewünschten Teilnehmer leuchtet die Briefkastenlampe. Hinweis: zu einem Teilnehmer können maximal 5 Personen einen Rückruf einleiten, siehe Seite 2.

**In Abwesenheit eingegangene interne Rückrufwünsche aus dem Briefkasten auslösen :** Hörer ist aufgelegt **Briefkasten** wartender Teilnehmer erscheint im Display. bis zur Displayanzeige "AUSGEBEN?" blättern und bestätigen. wartender Teilnehmer wird angerufen.

**Wahlwiederholung bei externen Rufnummern :** externer Teilnehmer ist besetzt oder frei **Wahlwiederholung** Display quittiert mit "GESPEICHERT?" | 2.Anwahl zu einem späteren Zeitpunkt: **Wahlwiederholung**

**Anrufe zu einer anderen internen Nebenstelle umleiten :** Hörer ist aufgelegt bis zur Displayanzeige "VARIAB. UMLEITUNG EIN?" blättern und bestätigen. Nebenstellennummer eingeben  Displayanzeige "SPEICHERN ?" bestätigen Displayanzeige "UMLEITUNG ZU ..." zeigt die bestehende Anrufumleitung an.

**Anrufumleitung wieder ausschalten :** Hörer ist aufgelegt bis zur Displayanzeige "UMLEITUNG AUS?" blättern.  **Feste Anrufumleitung :** Die feste Anrufumleitung erleichtert die häufige Inbetriebnahme der Umleitung. Die Programmierung entnehmen Sie bitte der ausführlichen Anleitung!

**Anruf bei einem Kollegen/in am eigenen Apparat annehmen :** Der Apparat eines Kollegen/in klingelt. **Anrufübernahme** Bei allen Mitarbeitern der Anrufübernahmegruppe blinkt die Taste "Anrufübernahme" und im Display steht, wer angerufen wird! Taste "Anrufübernahme" drücken - Gespräch führen.

















**Namentaste / Zieltaste speichern :** Hörer ist aufgelegt **Service** **Zieltaste** interne oder externe Rufnummer eingeben.  Displayanzeige "SPEICHERN ?" bestätigen

**Zeichenerklärung :** Die dargestellten Tasten sind in der abgebildeten Reihenfolge zu drücken. Leuchtdiode blinkt. Sie hören einen Quittungston in Form eines kurzen Besetztzeichen.



Service - Nummern  
CSC Schleswig-Holstein  
Tel: 0800 2 72 74 00  
Fax: 0800 2 72 74 70

# Zusatzinformation zur Bedienung der Endgeräte

<b>Führen von <u>Privatgesprächen</u> :</b>	Wahl der Kennziffer 90		Eingabe des PIN		Sie hören den Amtswählton		Wahl der Rufnummer	
<b>Führen von <u>Amtsgesprächen</u> :</b>	Wahl der Kennziffer 0		Sie hören den Amtswählton		Wahl der Rufnummer			
<b>Wahl zum <u>Vermittlungsplatz</u> :</b>	Wahl der Kennziffer 99		Vermittlung meldet sich					
<b><u>Aufschließen</u> eines Apparates :</b>	Abgeschlossener Apparat		Sonderton beim Abnehmen des Hörers		Zum Aufschließen #18 wählen und den PIN eingeben		Sie hören den Wählton	
<b><u>Abschließen</u> eines Apparates :</b>	Aufgeschlossener Apparat		Zum Abschließen *18 wählen		Auflegen des Hörers		Sonderton beim Abnehmen des Hörers	
<b>Selbst eingeleitete <u>Rückruf</u> anzeigen / löschen :</b>	Hörer ist aufgelegt		bis zur Displayanzeige „Rückrufziele zeigen?“ blättern und bestätigen.		Selbst eingeleitete Rückrufe werden angezeigt. Es können am Telefon maximal 5 Rückrufe zu anderen Teilnehmern eingeleitet werden. Alte / nicht abgerufene Rückrufe können gelöscht werden			

Weitere Leistungsmerkmale und Informationen entnehmen Sie bitte der ausführlichen Anleitung